

Elaboración y uso de Pódcast para la comunicación científica



4. Publicación del podcast y difusión



¿Qué vamos a trabajar?

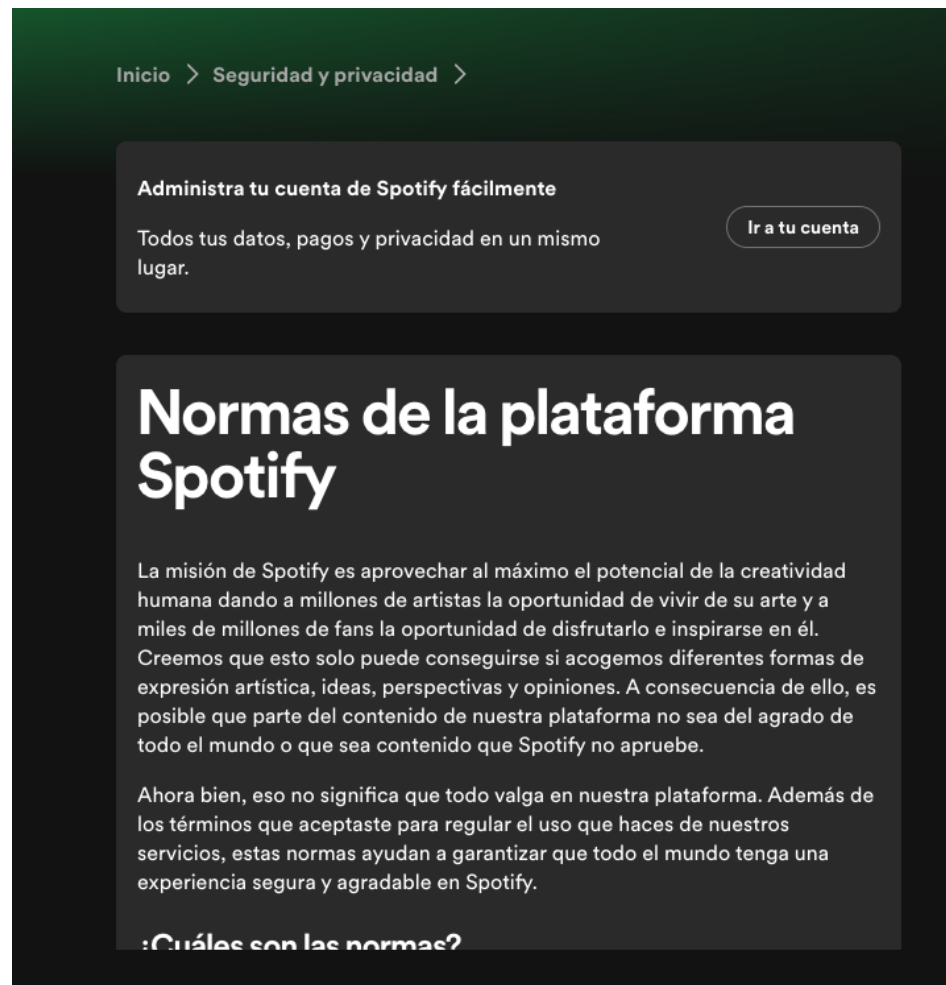
1. Normas de publicación
2. Pasos para publicar el podcast
3. Pasos para publicar el capítulo en Podcaster spotify (y en Spotify)





1

Revisa las normas de publicación de Spotify



<https://www.spotify.com/es/platform-rules/>



Pasos para publicar el podcast en Podcasters.spotify.com

Pasos para publicar el capítulo



**Pasos para
publicar el
pódcast**

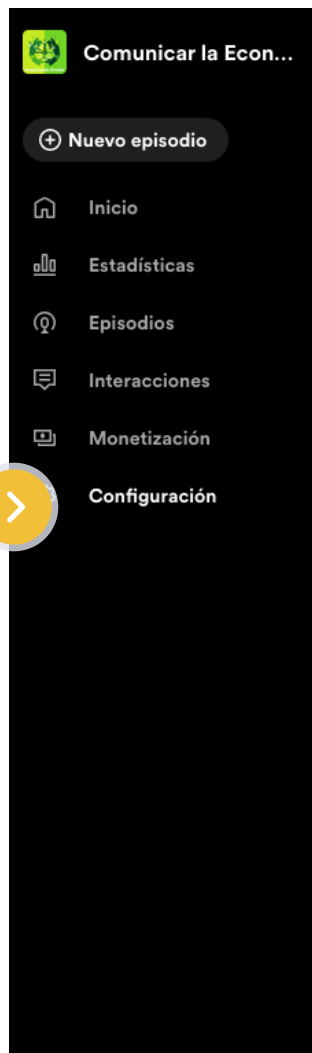


Pasos para publicar el pódcast

Configuración

1

Revisa las opciones de configuración del pódcast



Configuración del pódcast



Nombre del pódcast

Comunicar la Economía Circular

30 / 100

Descripción

"Comunicar la Economía Circular" es un pódcast dinámico y educativo dedicado a explorar y mejorar la divulgación de la economía circular y la sostenibilidad. Cada episodio busca desentrañar sus múltiples beneficios con un enfoque especial en cómo las prácticas sostenibles pueden ser comunicadas eficazmente a la ciudadanía, especialmente a los jóvenes.

A lo largo de la serie, se discuten estrategias innovadoras y técnicas comunicativas para involucrar a diferentes audiencias, desde académicos hasta profesionales y decisores políticos.

539 / 600

Incluir el enlace de los mensajes de voz en las descripciones de los episodios

Autor/a

The host, creator, or organization name as it should appear on podcast listening platforms.

Grupo Ciberimaginario

21 / 80



Pasos para publicar el podcast

Configuración

Configuración del podcast

Acerca de Disponibilidad Equipo **beta**



Spotify

<https://open.spotify.com/show/08SBtSQqG2L2w62drcLtYm>



Spotify for Podcasters

<https://podcasters.spotify.com/pod/show/comunica-digital>

1

Estas URLs son las que dan acceso público a tu podcast

Configuración

Distribución RSS

Fuente RSS

<https://anchor.fm/s/1340c8c/podcast/rss>

Copiar

- La **fuente RSS** permite que tu podcast aparezca en **otras aplicaciones de podcasts**, en algunos casos, de forma automática.
- Esta fuente **es pública** y contiene tu dirección de email.
- Usa tu fuente RSS para enviar tu podcast a otras plataformas.
- Hay instrucciones específicas disponibles en los menús desplegables de cada plataforma dentro de anchor.fm

2

Redifunde tu contenido en otras plataformas



Disponibilidad del podcast





Apple Podcasts

Para enviar a Apple Podcasts, usa [Apple Podcasts Connect](#).

Agregar al perfil

⚙ Disponibilidad del podcast



Google Podcasts



Overcast



Amazon Music



Configuración del pódcast

Información Disponibilidad Equipo **Beta**

Nombre del pódcast

Comunicar la Economía Circular

30 / 100

Descripción

Comunicar la Economía Circular es un pódcast dinámico y educativo dedicado a explorar y mejorar la divulgación de la economía circular y la sostenibilidad. Cada episodio busca desentrañar sus múltiples beneficios con un enfoque especial en cómo las prácticas sostenibles pueden ser comunicadas eficazmente a la ciudadanía, especialmente a los jóvenes.

A lo largo de la serie, se discuten estrategias innovadoras y técnicas comunicativas para involucrar a diferentes audiencias, desde escolares hasta profesionales y decisores políticos.

539 / 600

Incluir el enlace de los mensajes de voz en las descripciones de los episodios

Autor/a

The host, creator, or organization name as it should appear on podcast listening platforms.

Grupo Ciberimaginario

21 / 80

Pon un título y una descripción al pódcast

Actualizar la configuración



**Crea una portada -
imagen de tu
podcast**

Portada del pódcast



⚙ Actualizar la configuración

Sube una portada para tu pódcast.

Actualizar portada

⬇ Descargar portada



Categoriza el podcast y selecciona las opciones avanzadas

Más detalles

Categoría del podcast

Cursos

Idioma del podcast

Español

Contenido

Seguro Explicito

Solo en Spotify

Recomendaciones del presentador (0/2)

Recomienda podcasts, playlists, álbumes o audiolibros. Las recomendaciones aparecerán en la pestaña **Más contenido similar** en la página de tu podcast.

Busca o pega un enlace de Spotify

Ideal para comenzar

Tu último episodio se recomendará en la pestaña **Acerca de** de la página de tu podcast en Spotify. Puedes modificar esta opción para recomendar un episodio diferente.

✓ Recomendar el último episodio. [Cambiar](#)

Preguntas y respuestas automáticas

Incluir preguntas y respuestas de forma automática en todos los episodios nuevos

Avances del episodio

Los avances son clips breves de tus episodios. Duran menos de un minuto y pueden ayudar a los fans nuevos a descubrir tu programa en Spotify. [Más información](#)

Crear avances del episodio

Selecciona un tipo de avance

- Inteligente**
Analizaremos el episodio para encontrar el contenido más atractivo. Si no podemos encontrar una sección que sea fácil de recortar, usaremos la introducción del episodio en su lugar.
- Introducción**
El comienzo del episodio. Intentaremos evitar todos los anuncios, resúmenes o partes con música, y empezaremos con el contenido real del episodio.

Transcripciones

Las transcripciones son versiones de texto de tus episodios. Para ayudar a las personas a descubrir tu contenido, tus podcasts se transcribirán por medios automáticos para su visualización en Spotify. Puedes decidir si prefieres no hacer tu contenido más accesible para los usuarios desactivando esta funcionalidad.

Hacer mi contenido más accesible con las transcripciones





Pasos para publicar el pódcast

Configuración

6

Actualiza los datos de tu cuenta personal

Tu página de perfil de Spotify for Podcasters

URL de Spotify for Podcasters

podcasters.spotify.com/pod/show/

comunica-digital

16 / 25

Sitio web

URL

https://ciberimaginario.es/

Botón de mensajes de voz

Mostrar el botón de Mensajes de voz en tu perfil de Spotify for Podcasters

Conexiones

Twitter twitter.com/

ciberimaginario

Instagram instagram.com/

ciberimaginario

YouTube youtube.com/

UC5ob1temyqM1TMcYRMgsyHQ

Facebook facebook.com/



Redirige tu pódcast

Puedes cambiar tu pódcast a otro servicio de hosting redirigiendo tu fuente RSS de forma permanente desde Spotify for Podcasters. Pega la fuente RSS de tu pódcast en el host nuevo más abajo (p. ej., <https://www.hostnuevo.com/nombredelpodcast>). [Más información](#)

URL de redirección

Redireccionar

Eliminar pódcast

Esta acción eliminará el pódcast y sus datos asociados de las aplicaciones y los servicios de Spotify. Se eliminarán el programa y los episodios de todas las plataformas de reproducción.

¿Tienes alguna pregunta sobre la eliminación de tu pódcast? [Comunícate con nosotros](#)

Eliminar pódcast

Y si en algún momento después del curso dedices que quieres borrar tu cuenta o migrarla a otro servicio, aquí podrás hacerlo

Actualizar la configuración





Pasos para publicar el pódcast

Configuración

9

Invites > [Create invite](#)

Invite

Name *

Email *

Access *

Spotify for Podcasters

Spotify for Podcasters - the all-in-one podcast platform for every creator.

Episodes
Upload, edit, insert ads, and publish episodes

Analytics
View episode and show analytics

Interact
Upload, edit, and publish Q&A and polls

Monetize
Enable and manage monetization features (Coming soon)

Y puedes crear un equipo para alimentar y administrar el pódcast





Pasos para publicar el pódcast

Publicación del capítulo



**Pasos para
publicar el
capítulo en
Podcaster**

Pon un título y una descripción al episodio





Información del episodio

Añade información y decide cuándo publicarlo.

Título *

Descripción del episodio *

HTML

B **I**    

... persistentes y su papel crucial en la trazabilidad y sostenibilidad de los recursos en la economía circular. Los expertos discuten cómo estos identificadores, como códigos QR o RFID, permiten el seguimiento continuo de los productos desde su fabricación hasta su reciclaje final. Esto no solo mejora la gestión de recursos sino que también facilita la reutilización y el reciclado. Además, se exploran casos prácticos en los que el uso de estos identificadores ha permitido a las empresas y consumidores tomar decisiones más informadas y sostenibles.

Fecha de publicación *



Reemplazar





Pasos para publicar el pódcast

Publicación del capítulo

2

Publica ya, o programa la fecha de publicación

Descripción del episodio*

B *I* [List] [List] [Link] [Refresh]

¿Qué más quieres que sepan

Fecha de publicación:

Ahora

Publicar ahora

agosto 2022

lu	ma	mi	ju	vi	sá	do
25	26	27	28	29	30	31
1	2	3	4	5	6	7
8	9	10	11	12	13	14
15	16	17	18	19	20	21
22	23	24	25	26	27	28
29	30	31	1	2	3	4

10:27

Los horarios son en hora local

Restablecer a la fecha actual

Confirmar

11 / 4000





Pasos para publicar el pódcast

Publicación del capítulo

3

Interacciones

Interactúa directamente con los fans en Spotify.

Preguntas y respuestas (opcional)

[Cómo funciona](#)

¿Qué te pareció este episodio?

Esta pregunta se ha añadido automáticamente. Preguntas y respuestas automáticas:

[activada](#)



Encuesta (opcional)

[Cómo funciona](#)



Puedes incluir preguntas o encuestas para tus oyentes



Revisar



Identificadores persistentes

Grupo Ciberimaginario

Descripción

En este capítulo del podcast "Comunicar la Economía Circular", se aborda el concepto de los identificadores persistentes y su papel crucial en la trazabilidad y sostenibilidad de los recursos en la economía circular. Los...

See more

Fecha de publicación

1 de junio de 2024, 19:56

Contenido explícito

No

Contenido promocional

No

Tipo de episodio

Completo

Preguntas y respuestas

¿Qué te pareció este episodio?

Disponibilidad de los episodios

Todas las personas



Identificadores persistentes

Grupo Ciberimaginario

00:00



Antes de continuar:

- Se utilizarán procesos automatizados, como la transcripción, la traducción o la creación de clips de los programas, para que el pódcast llegue a una audiencia mayor en nuestros servicios. Al subir el pódcast, aceptas que se creen estas versiones.
- ¿Has leído las Normas de la plataforma Spotify? Si no lo has hecho, [haz clic aquí](#).





¿YA TIENES TODO LISTO PARA PUBLICAR TU PODCAST?





Pasos para publicar el pódcast

Si cuando termines el curso (y hayamos corregido la entrega) quieres eliminar el pódcast, sigue estos pasos

5

Borrar el capítulo en Podcaster

The screenshot shows the 'Opciones del episodio' (Episode Options) screen in the Podcaster application. At the top, there is a navigation bar with links for 'Inicio', 'Estadísticas', 'Episodios', 'Interacción', 'Dinero', and 'Conf'. Below the navigation bar, there is a grey banner with an information icon and the text: '¿Leíste las Reglas de la plataforma de Spotify? Si aún no lo hiciste, haz clic aquí.' The main heading is 'Opciones del episodio'. Below the heading, it says 'Creado el 26/04/23 a las 4:42 p. m.'. There are two buttons: 'Actualizar borrador guardado' (Update saved draft) and 'Publicar ahora' (Publish now). Below this, there is a section for the episode 'Demo clase' with a play button icon, a duration of 03:28, and a file size of 3.35 MB. There are two buttons: 'Eliminar' (Delete) and 'Editar el audio' (Edit audio). At the bottom, there is a text input field for the episode title, labeled 'Titulo del episodio*', with the text 'Demo clase' entered.





Elaboración y uso del pódcast para la comunicación científica

Alejandro Carbonell | Juan Romero Luis



Elaboración y uso del podcast para la comunicación científica por Manuel Gertrudix, Alejandro Carbonell y Juan Romero Luis se distribuye bajo una Licencia Creative Commons Atribución 4.0 Internacional.